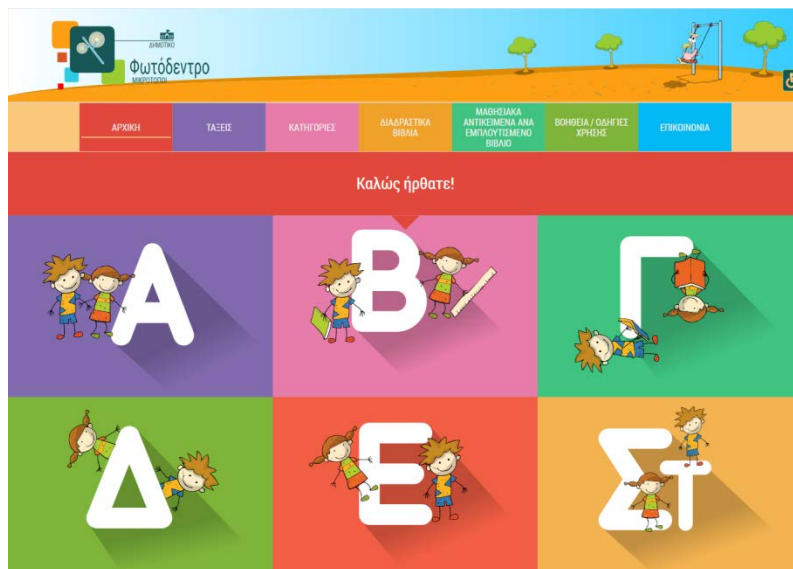




ΨΗΦΙΑΚΟ ΣΧΟΛΕΙΟ II
Επέκταση και Αξιοποίηση
της Ψηφιακής Εκπαιδευτικής Πλατφόρμας,
των Διαδραστικών Βιβλίων και
του Αποθετηρίου Μαθησιακών Αντικειμένων
κωδ. Πράξης ΟΠΣ 5001312

ΜΙΚΡΟΤΟΠΟΣ «ΦΩΤΟΔΕΝΤΡΟ ΔΗΜΟΤΙΚΟ 1.0»
ΟΔΗΓΟΣ ΓΙΑ ΜΑΘΗΤΕΣ
30.06.2019



**ΙΝΣΤΙΤΟΥΤΟ ΤΕΧΝΟΛΟΓΙΑΣ ΥΠΟΛΟΓΙΣΤΩΝ
ΚΑΙ ΕΚΔΟΣΕΩΝ – «ΔΙΟΦΑΝΤΟΣ»**

Διεύθυνση Στρατηγικής και Ψηφιακού Εκπαιδευτικού Υλικού



Επιχειρησιακό Πρόγραμμα
Ανάπτυξη Ανθρώπινου Δυναμικού,
Εκπαίδευση και Διά Βίου Μάθηση
Με τη συγχρηματοδότηση της Ελλάδας και της Ευρωπαϊκής Ένωσης

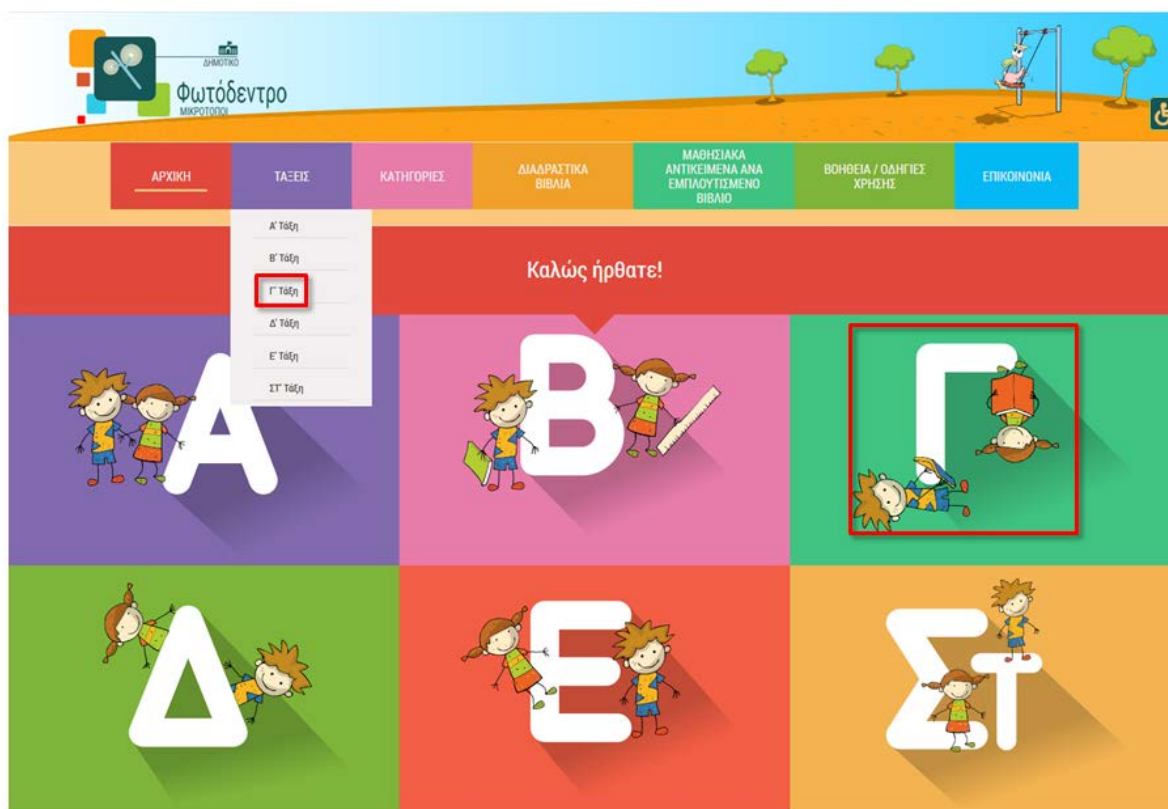


Καλώς ήρθες στον μικρότοπο «Φωτόδεντρο ΔΗΜΟΤΙΚΟ»!

Εδώ θα βρεις, με έναν ευχάριστο και απλό τρόπο, ψηφιακά διαδραστικά αντικείμενα, όπως ασκήσεις, εκπαιδευτικά παιχνίδια, πειράματα, εικόνες, βίντεο, χάρτες και πολλά άλλα, που μπορεί να σε βοηθήσουν να κατανοήσεις καλύτερα αυτά που διδάσκεισαι στο σχολείο ή να μάθεις περισσότερα.

ΔΕΣ αντικείμενα για την τάξη σου.

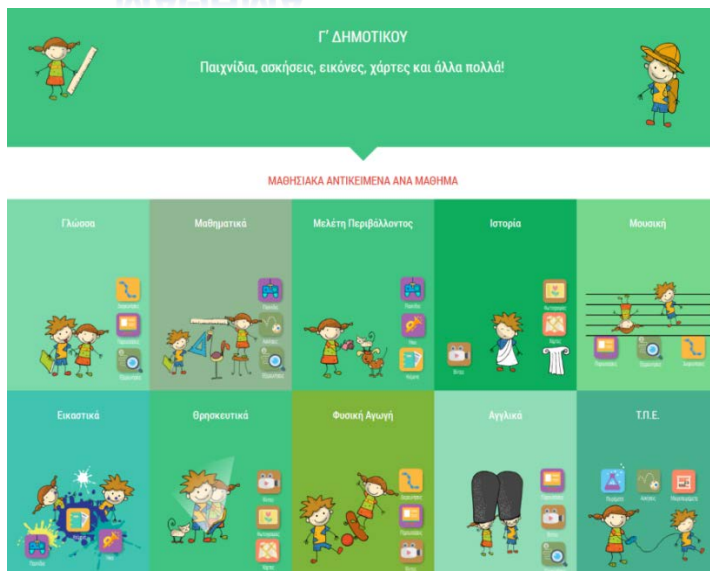
Διάλεξε την **τάξη** σου! Κάνε κλικ σε μια από τις εικόνες της αρχικής σελίδας ή μέσα στο μενού **ΤΑΞΕΙΣ** (βλέπε Εικόνα 1).



Εικόνα 1 Επιλογή Τάξης

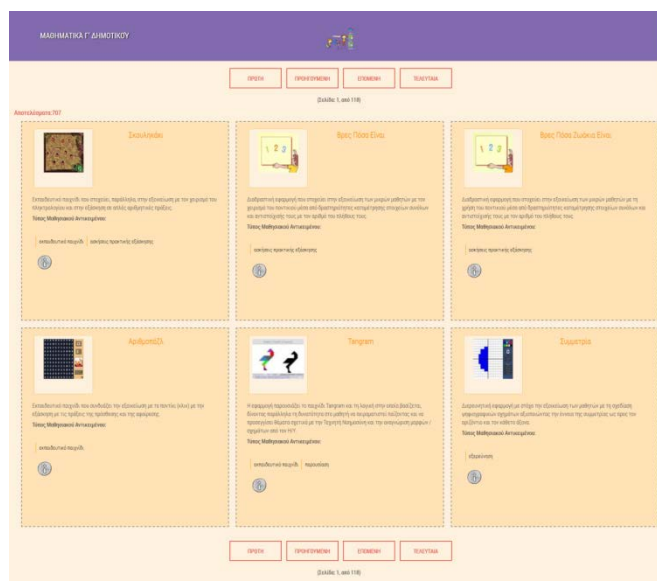
Στη σελίδα της **τάξης** σου:

- ❖ δες **αντικείμενα** για όποιο **ΜΑΘΗΜΑ** θέλεις (βλέπε Εικόνα 2)



Εικόνα 2 Προβολή αντικειμένων ανά μάθημα Γ' τάξης

Εμφανίζονται εικονίδια για όλα τα διαθέσιμα ψηφιακά αντικείμενα του μαθήματος που διάλεξες.



Εικόνα 3: Προβολή αντικειμένων για το μάθημα των Μαθηματικών Γ' Δημοτικού

Κάνοντας κλικ στο **εικονίδιο** ενός αντικειμένου (thumbnail), μπορείς να δεις το αντικείμενο αυτό.

Κάνοντας κλικ στο **εικονίδιο πληροφοριών** μπορείς να επισκεφθείς τη σελίδα του αντικειμένου στον Εθνικό Συσσωρευτή Εκπαιδευτικού Περιεχομένου ΦΩΤΟΔΕΝΤΡΟ για να βρεις περισσότερες πληροφορίες για αυτό.



❖ δες τα **αντικείμενα** που υπάρχουν στα **ΔΙΑΔΡΑΣΤΙΚΑ ΒΙΒΛΙΑ** σου.



Εικόνα 4 Προβολή αντικειμένων ανά εμπλουτισμένο βιβλίο Γ' τάξης

Επιλέγοντας ένα βιβλίο, εμφανίζεται κατάλογος με όλα τα ψηφιακά αντικείμενα που υπάρχουν μέσα στο εμπλουτισμένο βιβλίο σου.

ΜΑΘΗΜΑΤΙΚΑ
Γ' ΔΗΜΟΤΙΚΟΥ

ΕΞΑΚΣ	ΕΠΙΘΕΤΑ	ΔΕΙΤΕ ΤΟ ΜΑΘΗΣΙΑΚΟ ΑΝΤΙΚΕΙΜΕΝΟ ΕΔΩ	ΒΡΕΙΤΕ ΠΛΗΡΟΦΟΡΙΕΣ ΓΙΑ ΤΟ ΜΑΘΗΣΙΑΚΟ ΑΝΤΙΚΕΙΜΕΝΟ...	ΒΡΕΙΤΕ ΠΛΗΡΟΦΟΡΙΕΣ ΓΙΑ ΤΟ ΜΑΘΗΣΙΑΚΟ ΑΝΤΙΚΕΙΜΕΝΟ...	ΕΠΙΘΕΤΑ
ΜΑΘΗΜΑΤΙΚΑ Γ' ΔΗΜΟΤΙΚΟΥ		11,06	https://www.oph.gr/.../1106/	https://www.oph.gr/.../1106/	Αριθμητική γράφη 1+1 (20) (2)
ΜΑΘΗΜΑΤΙΚΑ Γ' ΔΗΜΟΤΙΚΟΥ		11,06	https://www.oph.gr/.../1106/	https://www.oph.gr/.../1106/	Σχηματίζω τριγωνισμούς αριθμών με 45, 90 και 135
ΜΑΘΗΜΑΤΙΚΑ Γ' ΔΗΜΟΤΙΚΟΥ		11,06	https://www.oph.gr/.../1106/	https://www.oph.gr/.../1106/	Ενας μαθητής τριγωνισμούς αριθμών
ΜΑΘΗΜΑΤΙΚΑ Γ' ΔΗΜΟΤΙΚΟΥ		11,06	https://www.oph.gr/.../1106/	https://www.oph.gr/.../1106/	Σχηματίζω έναν μαθητή τριγωνισμούς αριθμών
ΜΑΘΗΜΑΤΙΚΑ Γ' ΔΗΜΟΤΙΚΟΥ		11,06	https://www.oph.gr/.../1106/	https://www.oph.gr/.../1106/	Αριθμητική γράφη 1+1 (20) (3)
ΜΑΘΗΜΑΤΙΚΑ Γ' ΔΗΜΟΤΙΚΟΥ		11,06	https://www.oph.gr/.../1106/	https://www.oph.gr/.../1106/	Σχηματίζω αριθμούς με θετικούς πολλαπλούς
ΜΑΘΗΜΑΤΙΚΑ Γ' ΔΗΜΟΤΙΚΟΥ		11,06	https://www.oph.gr/.../1106/	https://www.oph.gr/.../1106/	Ερωτήσεις τριγωνισμών αριθμών
ΜΑΘΗΜΑΤΙΚΑ Γ' ΔΗΜΟΤΙΚΟΥ		11,06	https://www.oph.gr/.../1106/	https://www.oph.gr/.../1106/	Ερωτήσεις τριγωνισμών αριθμών στον χώρο
ΜΑΘΗΜΑΤΙΚΑ Γ' ΔΗΜΟΤΙΚΟΥ		11,06	https://www.oph.gr/.../1106/	https://www.oph.gr/.../1106/	Ο πρώτος αριθμός είναι ο πρώτος του δεύτερου
ΜΑΘΗΜΑΤΙΚΑ Γ' ΔΗΜΟΤΙΚΟΥ		11,06	https://www.oph.gr/.../1106/	https://www.oph.gr/.../1106/	Ερωτήσεις τριγωνισμών

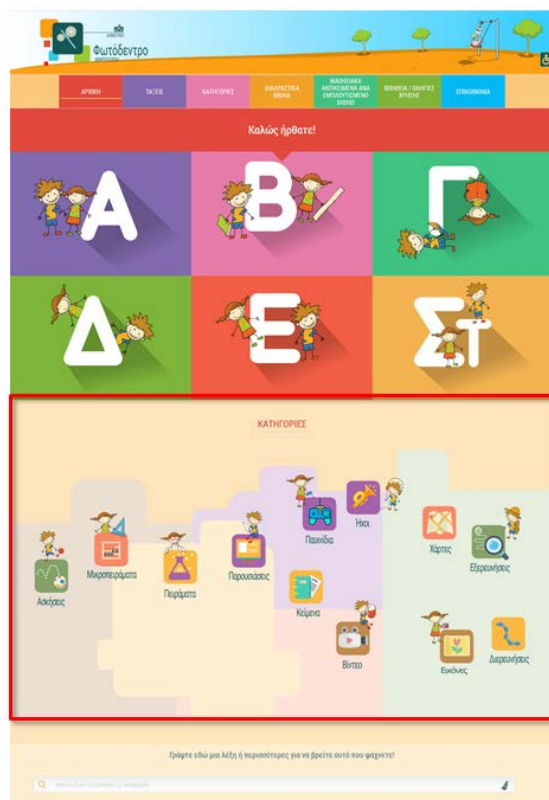
Εικόνα 5: Αντικείμενα Διαδραστικού βιβλίου Μαθηματικών Γ' Δημοτικού

Κάνοντας κλικ στη διεύθυνση που υπάρχει στη στήλη **ΔΕΙΤΕ ΤΟ ΜΑΘΗΣΙΑΚΟ ΑΝΤΙΚΕΙΜΕΝΟ**, μπορείς να δεις το αντικείμενο αυτό.

Κάνοντας κλικ στη διεύθυνση που υπάρχει στη στήλη **ΒΡΕΙΤΕ ΠΛΗΡΟΦΟΡΙΕΣ ΓΙΑ ΤΟ ΜΑΘΗΣΙΑΚΟ ΑΝΤΙΚΕΙΜΕΝΟ**, μπορείς να επισκεφθείς τη σελίδα του αντικειμένου στον Εθνικό Συσσωρευτή Εκπαιδευτικού Περιεχομένου ΦΩΤΟΔΕΝΤΡΟ για να βρεις περισσότερες πληροφορίες για αυτό.

- ❖ **ΔΕΣ** ομάδες - **ΚΑΤΗΓΟΡΙΕΣ** παρόμοιων αντικειμένων όπως π.χ. όλα τα παιχνίδια ή όλα τα πειράματα.

Κάνε κλικ είτε στα **εικονίδια** της αρχικής σελίδας



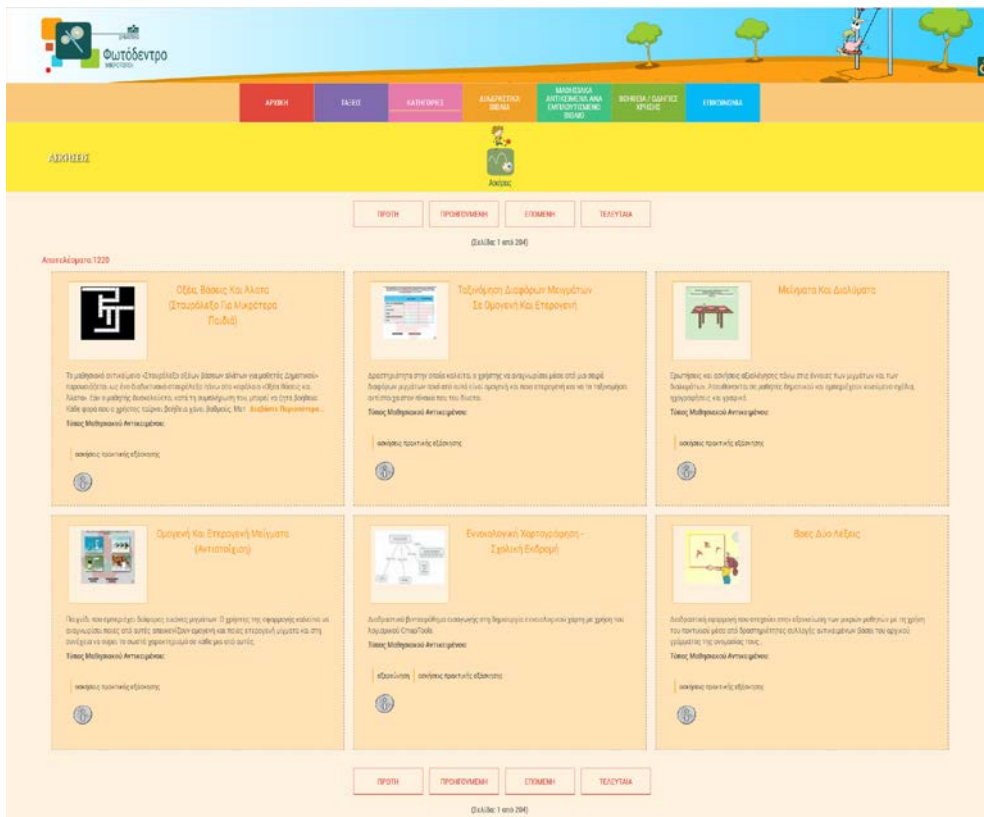
Εικόνα 6 Ενότητα ΚΑΤΗΓΟΡΙΕΣ αντικειμένων

είτε στο μενού **ΚΑΤΗΓΟΡΙΕΣ** (βλέπε Εικόνα 7).




Εικόνα 7: Επιλογή μενού ΚΑΤΗΓΟΡΙΕΣ

Εμφανίζονται εικονίδια για όλα τα αντικείμενα της κατηγορίας που διάλεξες.



Εικόνα 8: Προβολή κατηγορίας αντικειμένων «ΑΣΚΗΣΕΙΣ»

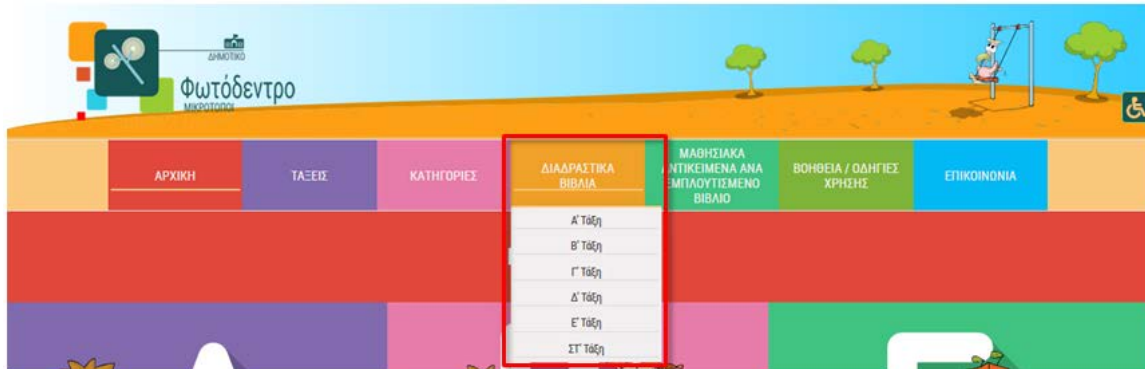
Κάνοντας κλικ στο **εικονίδιο** ενός αντικειμένου (thumbnail), μπορείς να δεις το ψηφιακό αντικείμενο.

Κάνοντας κλικ στο **εικονίδιο πληροφοριών**  μπορείς να επισκεφθείς τη σελίδα του αντικειμένου στον Εθνικό Συσσωρευτή Εκπαιδευτικού Περιεχομένου ΦΩΤΟΔΕΝΤΡΟ για να βρεις περισσότερες πληροφορίες για αυτό.



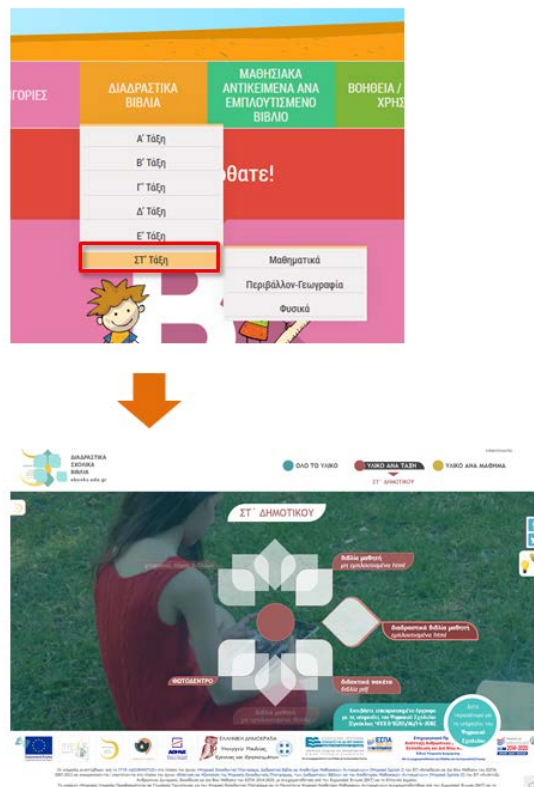
- ❖ **ΔΕΣ** εύκολα όλα τα **εμπλουτισμένα βιβλία** της τάξης σου.

Χρησιμοποίησε το μενού «ΔΙΑΔΡΑΣΤΙΚΑ ΒΙΒΛΙΑ» (βλέπε Εικόνα 9).



Εικόνα 9: Μενού ΔΙΑΔΡΑΣΤΙΚΑ ΒΙΒΛΙΑ

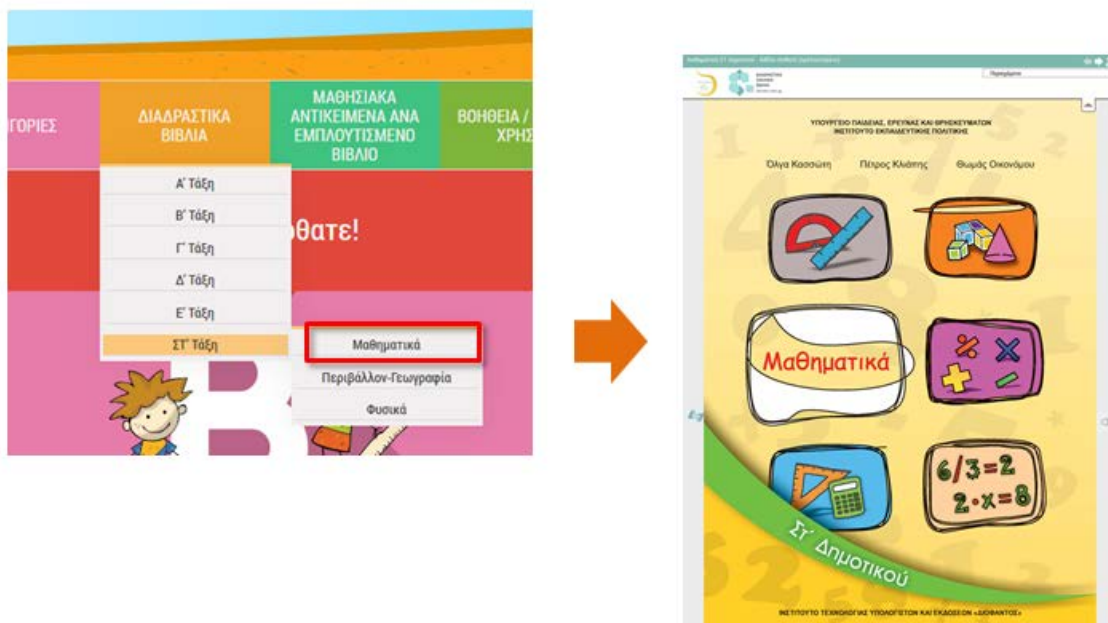
Επιλέγοντας την Τάξη σου μόνο, μπορείς να δεις την αντίστοιχη σελίδα της τάξης σου στον ιστότοπο των Διαδραστικών Σχολικών Βιβλίων e-books.edu.gr (βλέπε Εικόνα 10)



Εικόνα 10: Επιλογή τάξης από το μενού ΔΙΑΔΡΑΣΤΙΚΑ ΒΙΒΛΙΑ




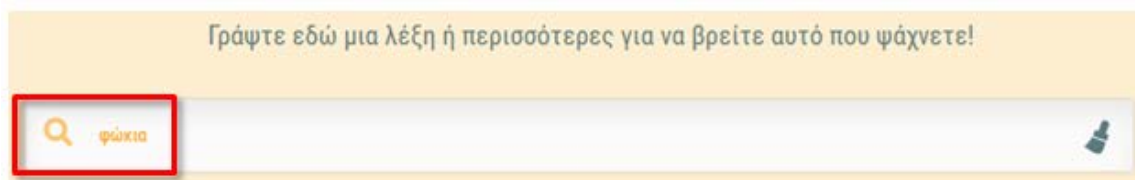
Επιλέγοντας Τάξη και στη συνέχεια τίτλο βιβλίου που σε ενδιαφέρει, μπορείς να δεις το βιβλίο όπως εμφανίζεται στον ιστότοπο των Διαδραστικών Σχολικών Βιβλίων e-books.edu.gr (βλέπε Εικόνα 11).



Εικόνα 11: Προβολή Διαδραστικού βιβλίου Μαθηματικών Στ' Δημοτικού




- ❖ **ΨΑΞΕ** για ένα αντικείμενο χρησιμοποιώντας μία ή περισσότερες λέξεις - κλειδιά που περιγράφουν αυτό που θέλεις να βρεις. Γράψε τη λέξη ή τις λέξεις που θέλεις και πάτησε τον μεγεθυντικό φακό  (βλέπε Εικόνα 12).



Εικόνα 12 Εισαγωγή λέξης-κλειδί


Εμφανίζονται εικονίδια για όλα αντικείμενα που περιέχουν μία ή περισσότερες από τις λέξεις αναζήτησης στον τίτλο τους ή στην περιγραφή τους ή στις λέξεις-κλειδιά ή στα κείμενα τους.

Για κάθε αντικείμενο μπορείς να δεις τον **τίτλο** του, ένα αντιπροσωπευτικό εικονίδιο του (**thumbnail**) και ένα εικονίδιο για τη προβολή πληροφοριών (βλ. Εικόνα 13).



Εικόνα 13: Συνοπτική προβολή Αντικειμένου

Κάνοντας κλικ στο **εικονίδιο** του (thumbnail), μπορείς να δεις το αντικείμενο.

Κάνοντας κλικ στο **εικονίδιο πληροφοριών**  μπορείς να επισκεφθείς τη σελίδα του αντικειμένου στον Εθνικό Συσσωρευτή Εκπαιδευτικού Περιεχομένου ΦΩΤΟΔΕΝΤΡΟ για να βρεις περισσότερες πληροφορίες για αυτό.